

COMPRESIÓN LECTORA

Cuadernillo de Ejercicios




A B C D



Colaboraciones

Este libro ha siado creado en colaboración con
@pintandosonrisasmexico, @clubkire, @compartiendocontigo,
@divertilandia, @educacionconsciente, @elsalondepablo,
@patitosfelices, @miabcedario.



Todos los derechos reservados.

Recomendaciones

@divertilandia.digital

1. Imprime este cuadernillo en blanco y negro o a color. También puedes enmascar las hojas por separado para poder repasar las actividades muchas veces más.
2. Practica de manera conjunta. Es muy importante para los peques sentir tu apoyo a la hora de aprender algo nuevo.
3. Estos ejercicios son muy útiles para mejorar la letra y comprensión lectora para los peques de primaria ya que tiene distintos tipos de actividades y están adecuados a la edad de tu hijo.
4. No te desesperes. Todo lleva su tiempo. Para que tu hijo mejore su caligrafía con soltura se necesitará tiempo, horas de práctica y muchas muchas ganas.
5. Cuida la postura de tu peque al sentarse. En cuanto al agarre del lápiz, se escribe mejor si se estiran los dedos, con la muñeca sin doblar y haciendo la fuerza desde el hombro.



¡Aprender es divertido!



@divertilandia_kids



@divertilandia.digital



divertilandiakids.com 



COMPRENSIÓN LECTORA


Lee con atención las siguientes frases y escribe si son verdaderas (V) o falsas (F).


- Está comiendo un plato de macarrones.
- Es una chica.
- Es una chico.
- Está pintando un cuadro.
- Ella viste una camiseta de tirantes naranja.
- Va peinada con un moño.
- Está bailando un rap.
- Está practicando yoga.
- Tiene los ojos abiertos.
- Lleva puesto un vestido rosa.
- Lleva zapatillas negras.
- Está llorando mucho.
- Parece relajada y feliz.
- Viste unos pantalones cómodos.





COMPRESIÓN LECTORA

Lee con atención las siguientes frases y marca con una cruz la opción correcta.

	<input type="checkbox"/>	El señor está planchando una camisa.
	<input type="checkbox"/>	El señor está cocinando una pizza.
	<input type="checkbox"/>	El señor está jugando al fútbol.

	<input type="checkbox"/>	Luís está leyendo un libro.
	<input type="checkbox"/>	El señor está cocinando una comida.
	<input type="checkbox"/>	Papá está aspirando el suelo.

	<input type="checkbox"/>	Papá pasea al perro por la calle.
	<input type="checkbox"/>	Mamá está leyendo su libro preferido.
	<input type="checkbox"/>	Antonio canta su canción preferida.

	<input type="checkbox"/>	Manuel está tendiendo la ropa en el tendedero.
	<input type="checkbox"/>	El hombre está cocinando en la cocina.
	<input type="checkbox"/>	El hombre está jugando al baloncesto.

Lecturita de comprensión

Raúl el león

El león Raúl camina por la selva muy contento, pero de pronto se le clava una espina en la pata izquierda; por suerte su amigo el Pablo el caimán estaba cerca y pudo ayudarlo.



Responde las preguntas.

¿Cómo se llama el león?

¿Qué le pasó al león?

¿Quién ayudó al león?

COMPRENSIÓN LECTORA

Lee las oraciones y adivina de que objeto hablan.
Haz un círculo en el dibujo correcto.

Se puede beber.



vivimos en ella.



se puede comer.




Puede volar.



Sirve para sentarse.



Tiene plumas.



COMPRENSIÓN LECTORA

Lee las oraciones y adivina de que objeto hablan.
Haz un círculo en el dibujo correcto.

Sirve para ver mejor.



Se utiliza en la playa.



Se utiliza para escribir.



Es redondo.



Es de color amarillo.



Se usa en el baño.



lectoescritura

VEO, VEO... 



Lee cada palabra y busca si aparece en la imagen. Pinta 'Sí' o 'No', dependiendo de si aparece o no en la imagen.

ABRIGO	SÍ	NO
PELOTA	SÍ	NO
GAFAS	SÍ	NO
CHICAS	SÍ	NO
CUCHARA	SÍ	NO
TAZA	SÍ	NO
PUERTA	SÍ	NO
ESPEJO	SÍ	NO
PERCHAS	SÍ	NO
TELEVISOR	SÍ	NO
COJÍN	SÍ	NO

SILLA	SÍ	NO
BOTAS	SÍ	NO
PLANTA	SÍ	NO
ELEFANTE	SÍ	NO
ALFOMBRA	SÍ	NO
LÁPIZ	SÍ	NO
ZAPATOS	SÍ	NO
LÁMPARA	SÍ	NO
CAJAS	SÍ	NO
PELUCHE	SÍ	NO
PANTALONES	SÍ	NO


COMPRENSIÓN LECTORA

Lee con atención las siguientes frases y escribe si son verdaderas (V) o falsas (F).

- María está limpiando las ventanas.
- María está corriendo por la montaña.
- Pedro está limpiando los cristales.
- Ella canta con un micrófono.
- Lleva unos pantalones azules.
- María lleva el pelo recogido.
- María viste una falda azul.
- Limpia con un trapo.
- Sus zapatos son rojos.
- Su camisa de flores es bonita.
- María tiene el pelo negro.
- Lleva una diadema rosa.
- Lleva una diadema azul.
- En su mano izquierda sostiene un limpiacristales.



LEE Y COLOREA:



lectoescritura

1. Pinta el tronco del árbol de color marrón.
2. Pinta las hojas del árbol de color verde.
3. Pinta la cola del mono de color marrón.
4. Pinta el cuerpo del mono de color naranja.
5. Pinta la cara del mono de color rosa.
6. Pinta los arbustos de color verde oscuro.
7. Pinta las montañas de color marrón.
8. Pinta las manos del mono de color rosa.
9. Pinta el cielo de color azul claro.
10. Dibuja un plátano en la mano del mono.