

Ejercicios de LECTO ESCRITURA

Material Recortable:
**Cuento con Pictogramas de opciones
múltiples**



Colaboraciones



Este material ha sido creado por @pintandosonrisasmexico.



Todos los derechos reservados.



52+ 999 113 70 19



pintandosonrisasmexico



www.pintandosonrisas.top



Lectoescritura

Los cuentos con pictogramas ayudan a los niños a entender secuencias de eventos y anticipar lo que sucederá a continuación.

Al ver las imágenes en orden, pueden comprender la estructura de una historia y predecir los eventos futuros.

En este cuadernillo te presentamos una serie de actividades en las cuales a medida que tu pequeño se familiariza con las imágenes y las relacionan con palabras y frases, puede comenzar a asociar los pictogramas con las letras y sonidos correspondientes, facilitando su proceso de lectura en etapas posteriores.



**¿Quieres recibir un
regalo adicional?**



¡Escanéame!



o visita pintadosonrisas.top/regalo-emociones/

Recomendaciones:

Imprime, recorta y enmica las imágenes y plantillas para protegerlas y utilizarlas las veces que lo necesites.

Haz más dinámica la actividad y usa las plantillas de la historia como tableros, en los cuales con ayuda de un trozo de velcro en las casillas faltantes y en los pictogramas, podrás pedirle a tu pequeño que pegue las fichas que él quiera en el, esto con la finalidad de intercambiar las opciones y el desarrollo de la historia.

De esa forma, no solo estarás ejercitando el desarrollo de su lectoescritura, sino también su motricidad fina y creatividad.

Instrucciones:

Lee las plantillas y pídele a tu pequeño observar los pictogramas.

Permítele desarrollar la historia al intercambiar los personajes, objetos y lugares, colocando los pictogramas en la página y en el lugar que el desee en la historia.



52+ 999 113 70 19



pintandosonrisasmexico



www.pintandosonrisas.top



Había una vez
un




Que vivía muy
feliz en un(a)



a las afueras de
un(a)




Un día, decidió
ir a comprar
una canasta de



para comer al
medio día




Fue al



para escoger
que se pondría


Decidió usar un(a)



y una




y salió de su
casa usando
un(a)



para cubrirse del
sol



Se topó con su
amigo el



quien al verlo(a)
tan bien vestido(a),
le dio un cumplido
y le obsequió un(a)




Llegó al mercado
de la ciudad y vio
que también
habían




Así que decidió
comprar
algunos(as) para
preparar un(a)



Fue al
invernadero y
decidió comprar
unas flores de
color




Estaba
disfrutando
mucho su día de
compras, pero su
vecina la



Le dijo que se
aproximaba una
fuerte



No dudo dos
veces en tomar
sus



con su compra y
correr a casa



pues no quería
mojar o arruinar sus



ya que eran sus
favoritos.



¡Llegó justo a
tiempo!

Un fuerte



Azotaba las




de su casa.
Por lo que mejor
las cerró.



Lectoescritura

Se sentó en su



para beber un



52+ 999 113 70 19



pintadosonrisasmexico




www.pintadosonrisas.top



y comer las
delicias que había
comprado el día
de hoy en el
mercado.

¡Hoy fue un
maravilloso día!


Lectoescritura



Lectoescritura







Lectoescritura





Lectoescritura






Lectoescritura



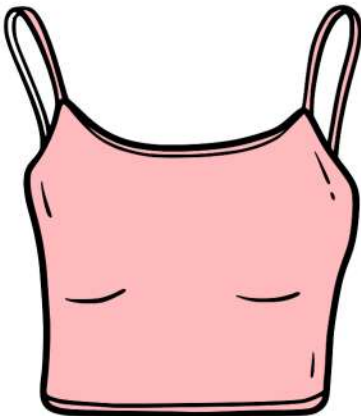
Lectoescritura




Lectoescritura



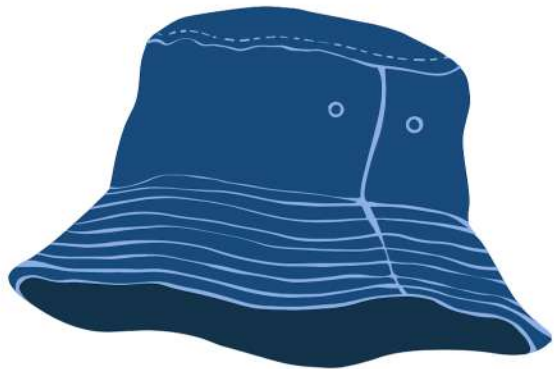
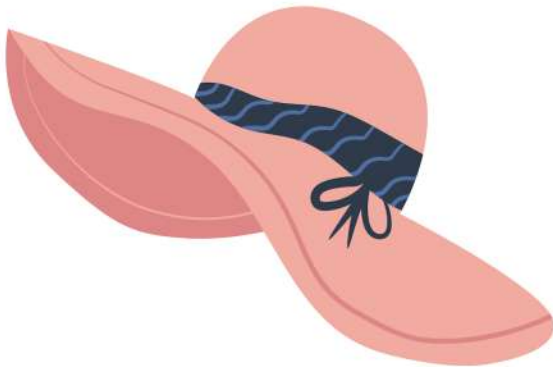

Lectoescritura




Lectoescritura



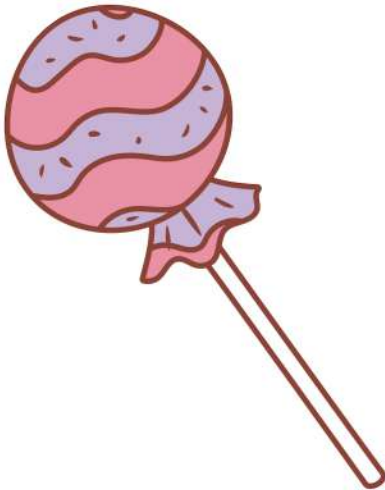
Lectoescritura



Lectoescritura



Lectoescritura



Lectoescritura



Lectoescritura





Lectoescritura



Lectoescritura



Lectoescritura




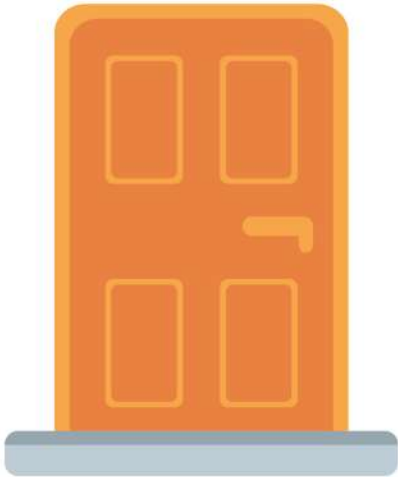
Lectoescritura



Lectoescritura



Lectoescritura



Lectoescritura



Lectoescritura



52+ 999 113 70 19



pintandosonrisasmexico



www.pintandosonrisas.top

