

Ejercicios de LECTO ESCRITURA

MEJORA DE LA COMPRENSIÓN





Este material ha sido creado por
@pintandosonrisasmexico



Todos los derechos reservados.



52+ 999 113 70 19



pintandosonrisasmexico



www.pintandosonrisas.top



Lectoescritura

Los ejercicios de comprensión ayudan a los niños a entender el significado de las palabras y cómo se utilizan en diferentes contextos. Esto es fundamental para una lectura efectiva, ya que la comprensión del vocabulario es la base de la comprensión lectora.

En este cuadernillo hemos adaptado algunos ejercicios que ayudarán a tu pequeño a mejorar estas habilidades al requerir que se enfoque en el texto, comprenda una instrucción, o la información, y responda correctamente a preguntas relacionadas.



**¿Quieres recibir un
regalo adicional?**



¡Escanéame!



o visita pintadosonrisas.top/regalo-emociones/

"Comprendiendo Instrucciones"

Objetivo:

Mejorar la comprensión de instrucciones y el procesamiento auditivo en los niños.



Lectoescritura

Instrucciones:

- Dile que en este juego él (ella) **escuchará una instrucción y deberá seguirla correctamente.**
- Muestra una tarjeta con una instrucción y **léela en voz alta, despacio y con pausas, de forma que se escuche claramente.**
- Muestra las tarjetas con imágenes y **pide a tu pequeño realizar lo que le indica la instrucción en la tarjeta.**
- **Elógialo** por seguir las instrucciones correctamente y de manera oportuna.
- Si el niño comete errores, brinda retroalimentación **constructiva** y repite la instrucción si es necesario.

Recomendaciones:

Imprime, recorta y enmica las tarjetas de esta actividad. Si necesitas usar un marcador te recomendamos el de agua, para que luego puedas borrar las marcas (gracias al enmicado).

De esa forma, podrás reutilizar el material para practicar las veces que lo necesites.

Lectoescritura

Tarjetas con Instrucciones





Tarjeta 1

Instrucciones:

- 1** Marca con una "X" la manzana amarilla.
- 2** Encierra en un circulo la sandía más pequeña.
- 3** Escribe dentro del cuadrado el número total de fresas.



Tarjeta 2

Instrucciones:

- 1** Marca con una "X" los zapatos negros.
- 2** Encierra en un círculo el objeto pequeño.
- 3** Dibuja un lápiz en el espacio en blanco.



Tarjeta 3

Instrucciones:

- 1 Marca con una "X" al gato durmiendo.
- 2 Encierra en un círculo al perro pequeño.
- 3 Escribe dentro del triángulo el número total de animales.



Tarjeta 4

Instrucciones:

- 1** Marca con una "X" la caja con una pelota roja sobre ella.
- 2** Encierra en un círculo la caja con una pelota azul junto a ella.
- 3** Dibuja una pelota roja dentro de la caja vacía.



Tarjeta 5

Instrucciones:

- 1** Marca con una "X" el vehículo de 4 puertas.
- 2** Encierra en un círculo el vehículo que se usa en el agua.
- 3** Pinta de color verde el vehículo con alas.



Tarjeta 6

Instrucciones:

- 1** Marca con una "X" el objeto que se encuentra en el baño.
- 2** Encierra en un círculo el objeto que usas en la mano.
- 3** Escribe dentro del círculo el número de objetos que se utilizan en la cabeza.



Tarjeta 7

Instrucciones:

- 1** Marca con una "X" el cuadrado mas pequeño.
- 2** Encierra en un círculo la estrella del color de una fresa.
- 3** Dibuja en el espacio en blanco un triángulo color naranja.





Tarjeta 8

Instrucciones:

- 1** Marca con una "X" el instrumento mas pequeño.
- 2** Encierra en un círculo el instrumento más grande.
- 3** Escribe en el cuadrado el número total de instrumentos musicales.



Tarjeta 9

Instrucciones:

- 1** Marca con una "X" el plato vacío.
- 2** Encierra en un círculo al niño riendo.
- 3** Colorea el corazón más grande de color azul.




Tarjeta 10

Instrucciones:

- 1** Marca con una "X" los 3 triángulos pequeños.
- 2** Encierra en un círculo la estrella más oscura.
- 3** Colorea el círculo más pequeño de color amarillo.

Lectoescritura

Tarjeta 1



52+ 999 113 70 19



pintandosonrisasmexico



www.pintandosonrisas.top




Lectoescritura

Tarjeta 2



Lectoescritura

Tarjeta 3




Lectoescritura

Tarjeta 4




Tarjeta 5



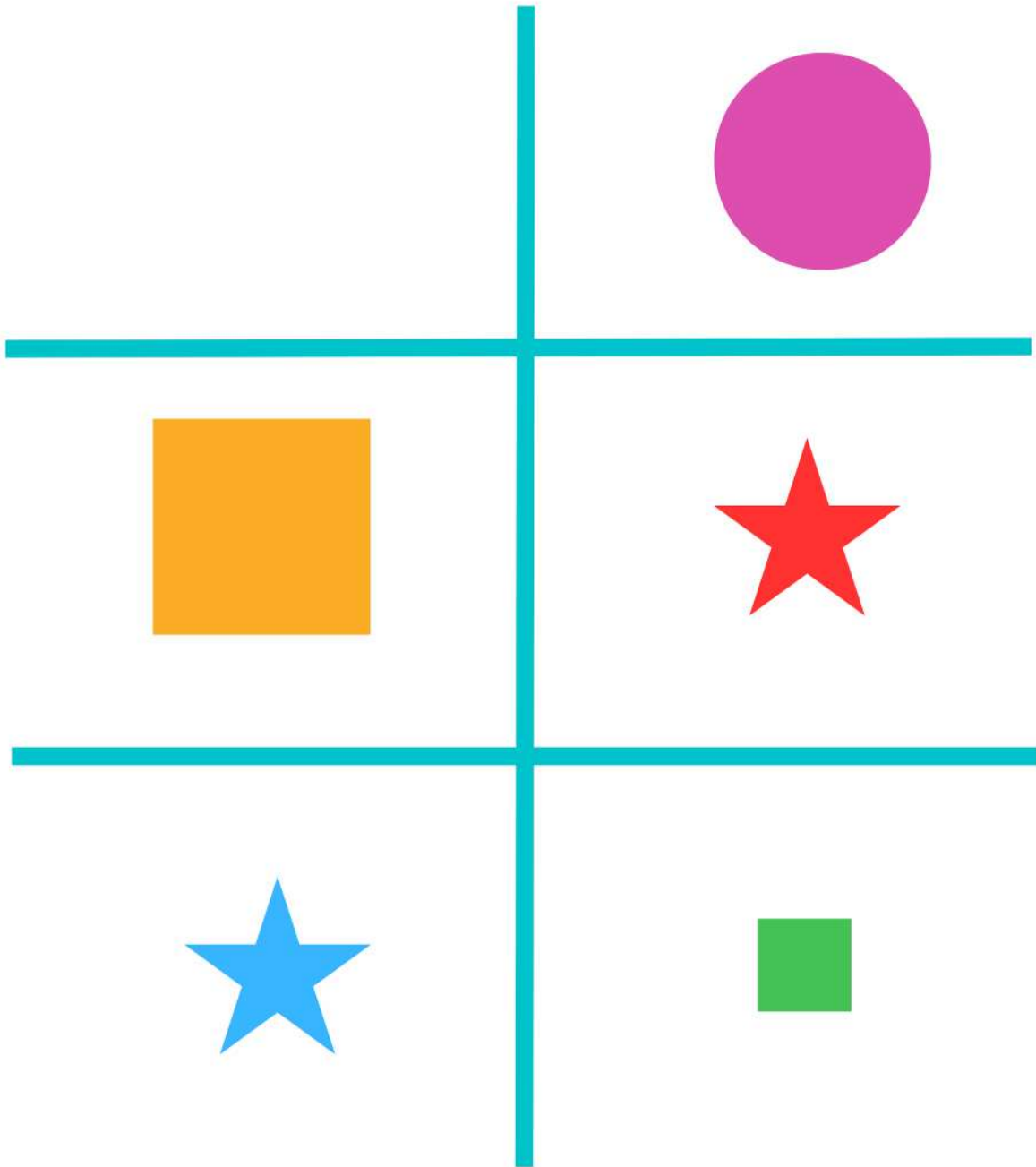
Lectoescritura

Tarjeta 6



Lectoescritura

Tarjeta 7




Lectoescritura

Tarjeta 8



Lectoescritura

Tarjeta 9



Lectoescritura

Tarjeta 10

